

BEZPIECZNY
PRZEJAZD



SZLABAN NA RYZYKO!

PRZESTRZEGANIE PRZEPISÓW
RUCHU DROGOWEGO
GWARANTUJE
CI BEZPIECZEŃSTWO
PODCZAS PRZEKRACZANIA TORÓW.

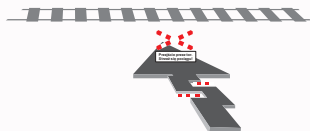
WEJDŹ NA
WWW.BEZPIECZNY-PRZEJAZD.PL
I DOWIEDZ SIĘ WIĘCEJ!

BEZPIECZNY
PRZEJAZD


UWAŻAJ
NA PRZEJEŹDZIE
KOCHANIE

**ZAWSZE SŁUCHAJ BLISKICH CI OSÓB
I PAMIĘTAJ, ŻE ZASADY BEZPIECZEŃSTWA
PRZY PRZEKRACZANIU TORÓW DOTYCZĄ
TAKŻE ROWERZYSTÓW I PIESZYCH.**

- + PRZEKRACZAJ TORY TYLKO
W MIEJSCACH DO TEGO
WYZNACZONYCH.



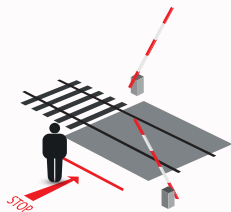
- + NIGDY NIE WJEŹDŹAJ ANI NIE WCHODŹ
NA PRZEJAZD, GDY SYGNALIZACJA MIGA
NA CZERWONO. PO PRZEJECHANIU
POCIĄGU POCZEKAJ, AŻ SYGNALIZACJA
PRZESTANIE MIGAĆ. DOPIERO PO UPEWNIENIU
SIĘ, ŻE NIE NADJEŹDŹA POCIĄG, MOŻESZ
WEJŚĆ LUB WJECHAĆ NA TORY.



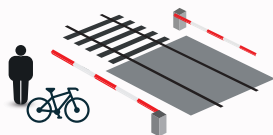
- + ZAWSZE ZATRZYMUJ SIĘ PRZED
ZNAKIEM STOP.



- + ZATRZYMUJ SIĘ PRZED KAŻDYM
PRZEJAZDEM, ABY UPEWNIĆ SIĘ,
ŻE NIE NADJEŹDŹA POCIĄG.




- + ZSIĄDŹ Z ROWERU PODCZAS
OCZEKIWANIA NA OTWARCIE
ROGATEK.




- + NIE PRZECHODŹ POD ZAMKNIĘTYMI
ROGATKAMI.



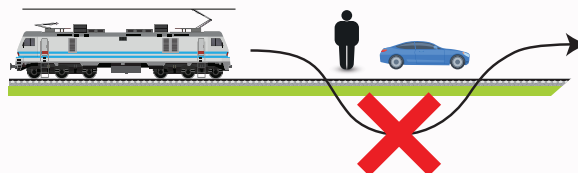
- + NIGDY NIE OMIJAJ SŁALOMEM
ZAMKNIĘTYCH PÓŁROGATEK.



- + PAMIĘTAJ! DROGA HAMOWANIA POCIĄGU MOŻE
WYNIĘŚĆ NAWET 1300 METRÓW. TO 13 BOISK
DO PIĘKI NOŻNEJ.



- + CZY WIESZ, ŻE POCIĄG NIE MOŻE SKRĘCIĆ I OMINĄĆ
PRZESZKODY NA TORACH?



- + DBAJ O BEZPIECZEŃSTWO WSZYSTKICH OSÓB,
KTÓRE PODRÓŻUJĄ RAZEM Z TOBĄ.



- + ZAWSZE PRZESTRZEGAJ ZNAKU ZAKAZ
PRZEJŚCIA.



- + POCIĄG JEST SZERSZY OD ROZSTAWU SZYN
OKOŁO 1 METRA Z KAŻDEJ STRONY. ZACHOWAJ
BEZPIECZNĄ ODLEGŁOŚĆ OD PRZEJEŹDZAJĄCYCH
POCIĄGÓW.



- + ZACHOWAJ CZUJNOŚĆ! NIE CZYTAJ,
NIE MIEJ SŁUCHAWEK NA USZACH
I NIE KORZYSTAJ Z TELEFONU
NA TORACH.



- + NIE WCHODŹ I NIE WJEŹDŹAJ
NA TORY, NAWET JEŚLI WYGLĄDAJĄ
NA OPUSZCZONE. ZAWSZE MOŻE
ZDARZYĆ SIĘ, ŻE BĘDZIE
JECHAĆ PO NICH NP. POCIĄG
TECHNICZNY.

